



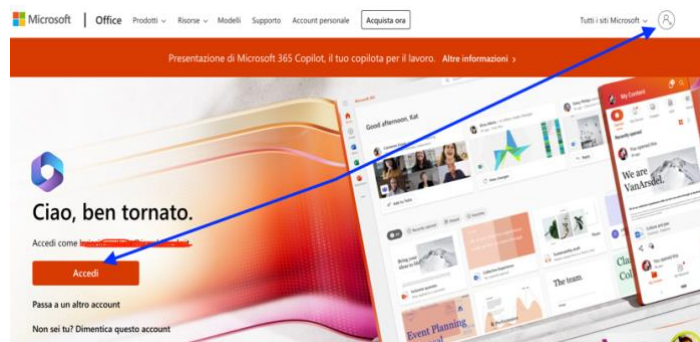
Istituto statale di istruzione secondaria superiore  
**ARCHIMEDE**  
via Caravaggio, 52 - 24047 Treviglio (BG)  
tel.: 0363 48721-2  
PEO: bgis004008@istruzione.it PEC: bgis004008@pec.istruzione.it  
website: www.isarchimede.edu.it  
cod. mec. BGIS004008 c.f. 84003250168



## Procedura per il primo accesso all'account Microsoft

Per effettuare il primo accesso all'account Microsoft utilizzando le credenziali istituzionali bisogna seguire la seguente procedura:

- Accedere alla pagina web [www.office.com](http://www.office.com)



- Inserire le credenziali istituzionali e cliccare su **“Avanti”**.



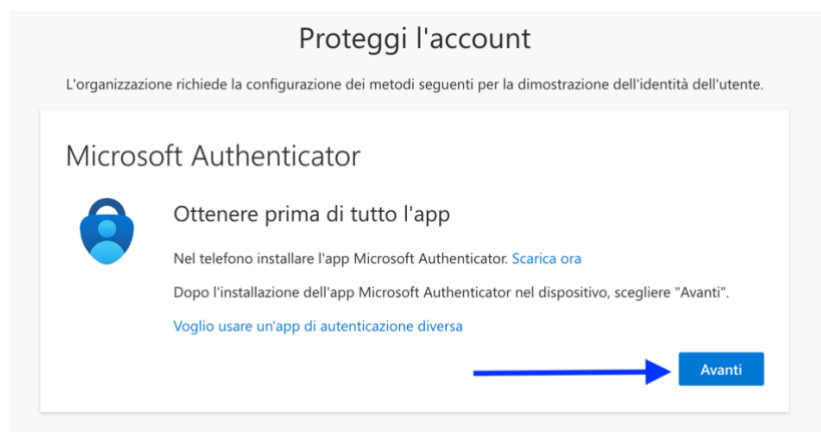
- Dopo aver cliccato su **“Accedi”**, verrete indirizzati nella piattaforma Google (vedi figura sottostante). A questo punto inserite le credenziali del vostro account istituzionale



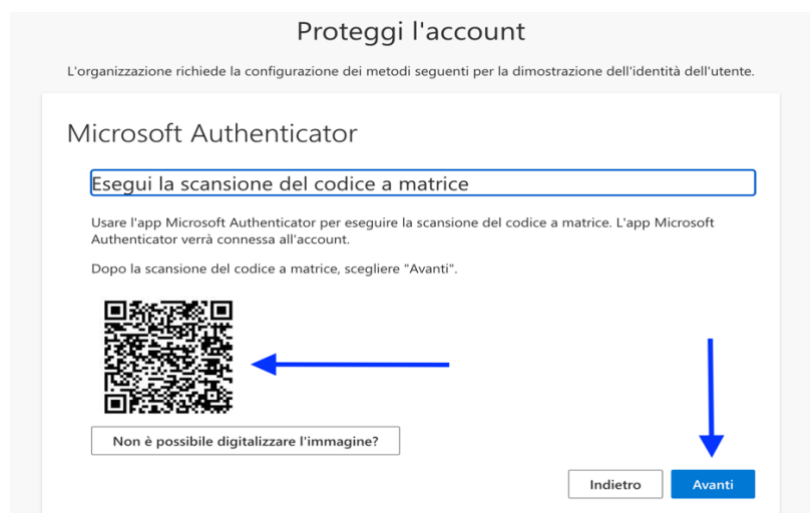
- Per aumentare la sicurezza dell'account, viene chiesto l'autenticazione tramite una app da scaricare dal vostro **store** e che ha il nome **“Authenticator”**.



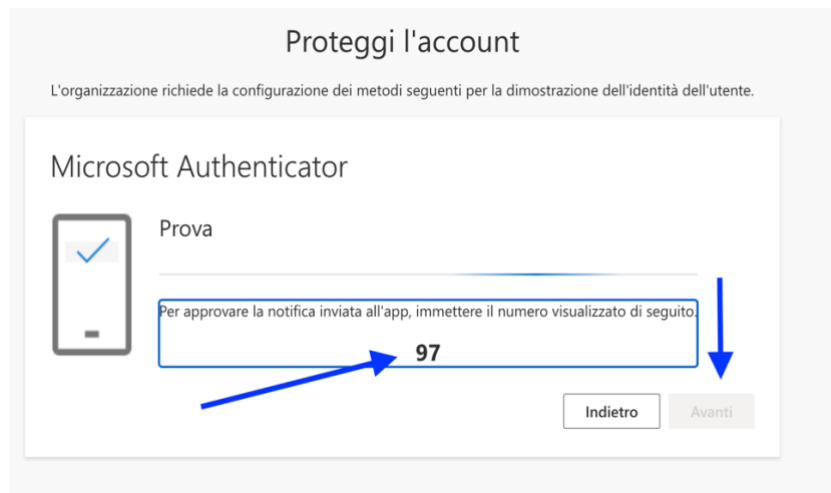
- Scaricare tale app, installarla sul vostro smartphone e aprirla. Fatto ciò, ritornare sul PC e cliccare su **“avanti”**.



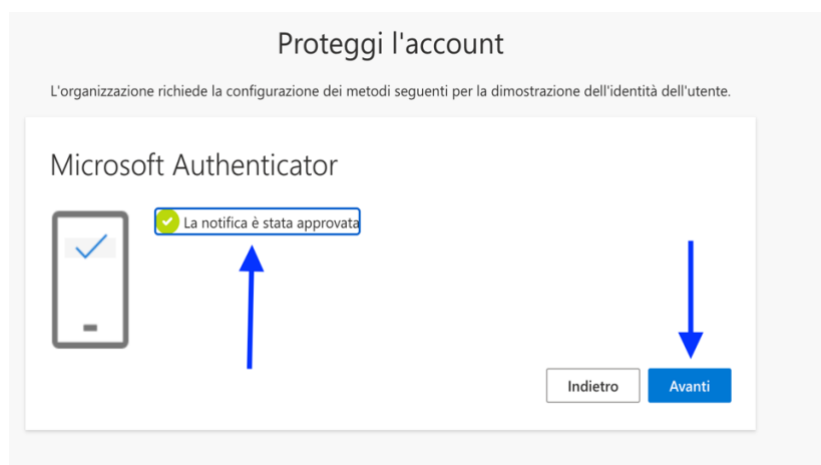
- Effettuare la scansione del **QR CODE** con l'app **“Authenticator”** e cliccare su **“Avanti”**.
- 



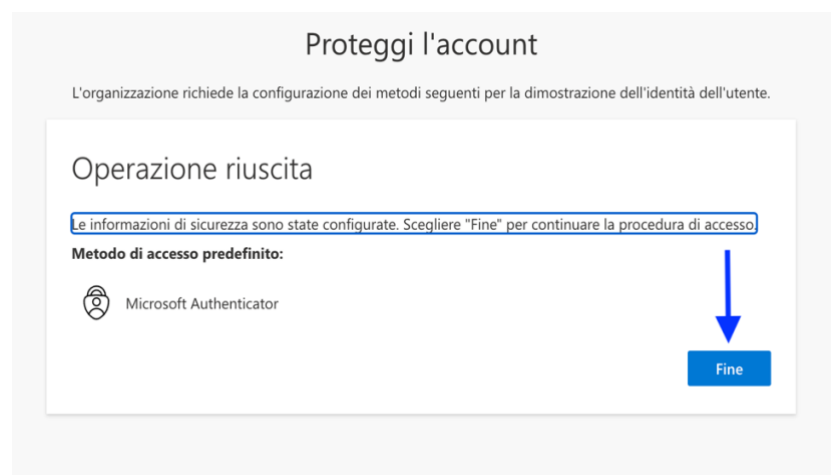
- Inserire sull'app **“Authenticator”** il numero che appare nella schermata dopodichè cliccare su **“Avanti”**.



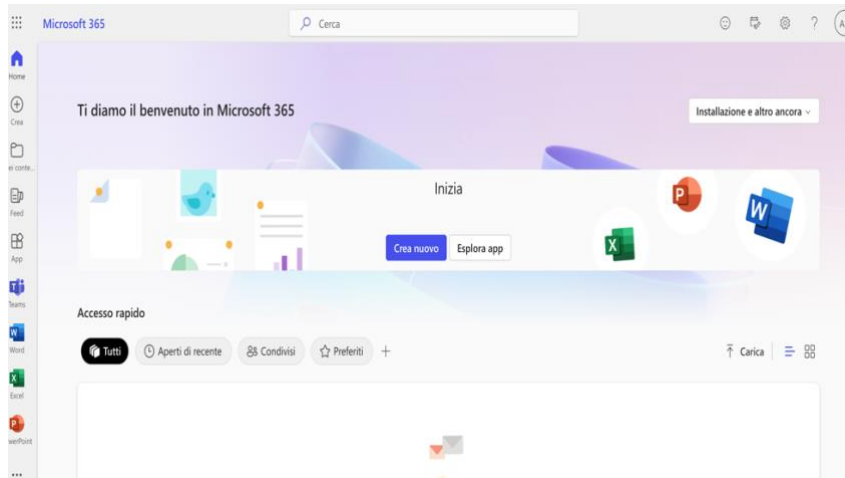
- Fatto ciò, comparirà la frase **“La notifica è stata approvata”**



- Infine, si vedrà la seguente schermata che comunicherà l'operazione riuscita. Quindi, cliccare sul tasto **“Fine”**.



- Si vedrà la schermata principale della piattaforma Microsoft. In alto a sinistra, cliccando sui nove puntini vedrete tutte le app che si potranno utilizzare.



***Prof. Michele La Riccia***